

**Bijlage VMBO-GL en TL**  
**2021**

tijdvak 1

**conomie CSE GL en TL**

## Happy Handdoek

### informatiebron 1 uit: ondernemingsplan Happy Handdoek

Uit marktonderzoek komt naar voren dat voor 84% van mijn huidige consumenten de prijs niet van doorslaggevend belang is bij de aankoop van handdoeken. Voor 71% van mijn consumenten spelen duurzaamheid en kwaliteit van het product een belangrijke rol.

## Zwitserland en Oostenrijk

### informatiebron 2 economische gegevens van Zwitserland en Oostenrijk

	Zwitserland	Oostenrijk
nationaal inkomen in € miljard	664,6	374,1
nationaal inkomen in € per hoofd van de bevolking	79.170	43.500
export in € miljard	303,5	142,9
prijspeil export in indexcijfers	110	105
import in € miljard	240	145
prijspeil import in indexcijfers	112	108
ruilvoet	98,2	97,2

### informatiebron 3 de wisselkoers CHF - EUR

Als je naar een niet-EMU-land gaat, moet je de valuta van dat land kopen bij een bank. Dit noemen we de aankoopkoers. Bij terugkomst kun je de overblijvende valuta terug verkopen aan de bank tegen de verkoopkoers. De bank berekent € 7,50 (provisie) per transactie.

### de koersen van deze bank in de vakantieperiode van Fidela

	aankoopkoers	verkoopkoers
1 CHF	€ 1,0738	€ 0,9313

## Een nieuwe smartphone?

---

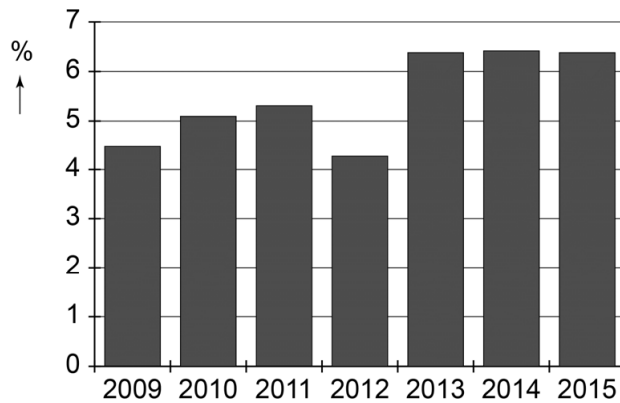
**informatiebron 4** prijs los toestel en pakketprijs voor 24 maanden

prijs los toestel € 792



Apple iPhone 11<sup>+</sup> 32GB Black  
pakketprijs € 56 per maand

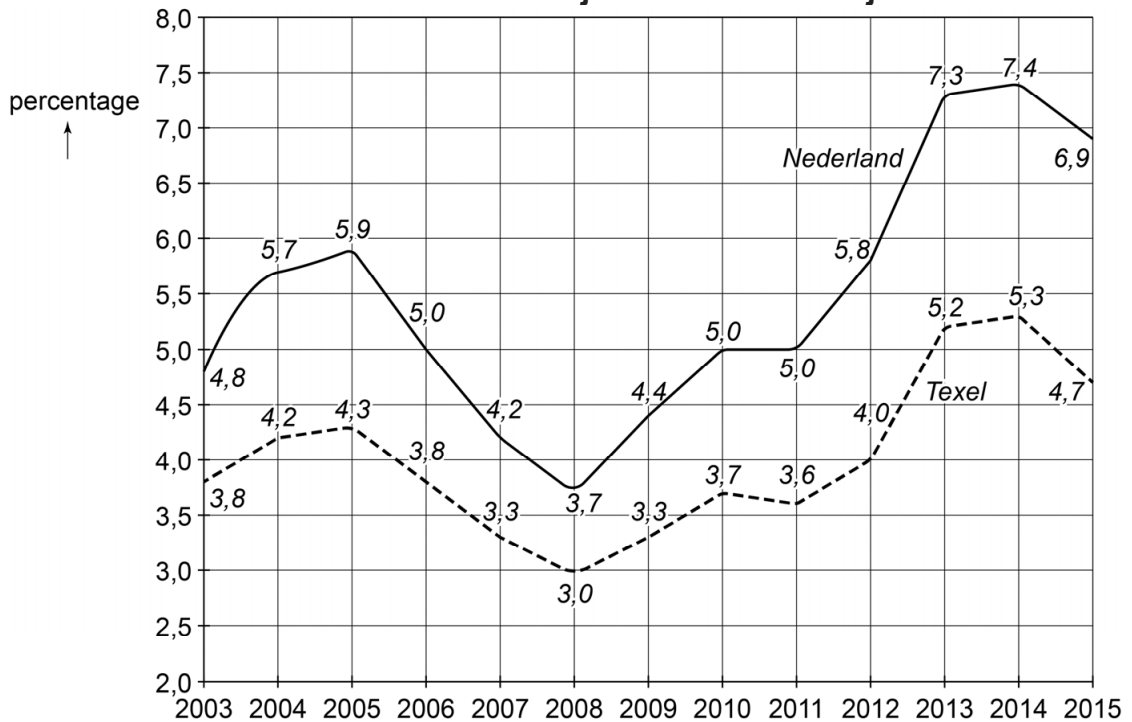
**informatiebron 5 de inflatie in % in Indonesië 2009 - 2015**



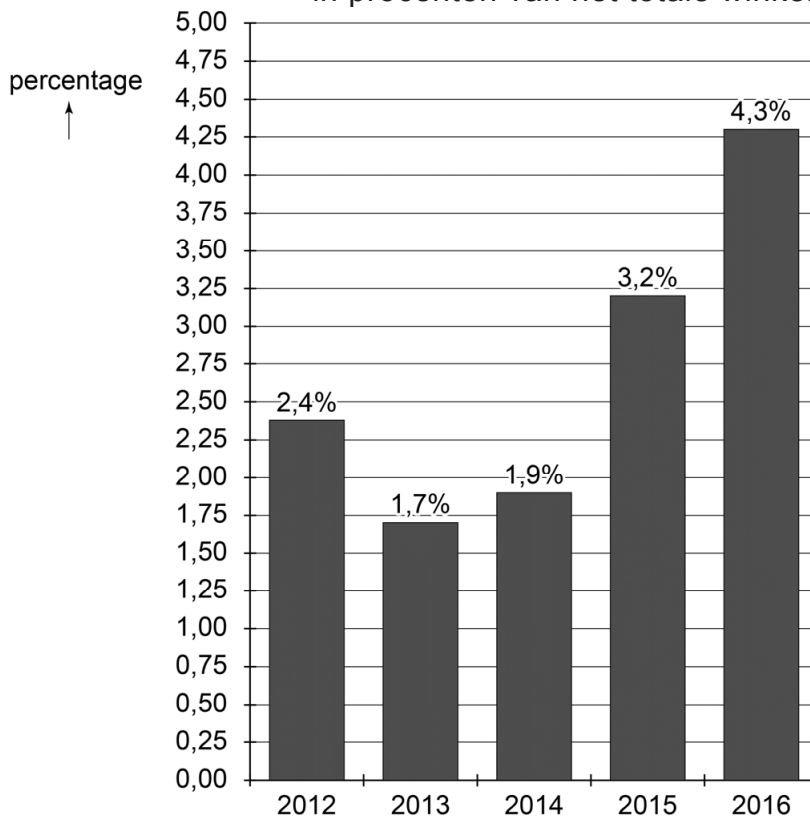
**informatiebron 6 nationaal inkomen, aantal inwoners en de armoedegrens in Indonesië**

jaar	nominaal nationaal inkomen in miljarden \$	aantal inwoners	aantal inwoners onder de armoedegrens	% inwoners onder de armoedegrens
1990	114,426	181.143.821	30.000.000	16,6%
2009	539,38	238.465.165	33.862.053	14,2%
2015	861,934	257.563.815	28.332.020	11,0%

**informatiebron 7** procentuele werkloosheid op Texel en in Nederland van 1 januari 2003 tot 1 januari 2015



**informatiebron 8** leegstand winkels op Texel in procenten van het totale winkelvloeroppervlak



## Rijker of armer na Prinsjesdag?

**informatiebron 9** hoogte AOW-uitkering geïndexeerd,  
basisjaar = 2014

jaar	indexcijfer
2014	100
2015	101
2016	102
2017	105

**informatiebron 10** belasting in box 3 vanaf 2017

schijf	belast vermogen	deel van belast vermogen	belastingtarief over dit deel
1	€ 0 - € 75.000	67% van het belast vermogen	1,63%
		33% van het belast vermogen	5,5%
2	€ 75.001 - € 975.000	21% van het belast vermogen	1,63%
		79% van het belast vermogen	5,5%
3	€ 975.001 en hoger	100% van het belast vermogen	5,5%

## De carwash

**informatiebron 11** vraag en aanbod wasbeurt

