

## Opgave 1 – Burkina Faso, Frankrijk en Vietnam

### bron 1

#### **Burkina Faso en Vietnam: voormalige koloniën van Frankrijk**

Het huidige Burkina Faso werd aan het eind van de negentiende eeuw gekoloniseerd door Frankrijk. Vóór de komst van de Fransen werd het gebied bestuurd door de Mossi, een van de tien grote etnische groepen die ook nu nog in het land wonen. De kolonie produceerde katoen en leverde slaven aan plantages in andere koloniën. In 1960 werd de kolonie, die toen Boven-Volta heette, onafhankelijk. De naam van het land veranderde in 1984 in Burkina Faso.

De kolonisatie van het huidige Vietnam door Frankrijk begon halverwege de negentiende eeuw. De naam Vietnam bestond toen ook al. Het betekent 'land van de Viet', vernoemd naar de etnische groep waartoe 90% van de bevolking behoort. In de beginjaren van de kolonisatie verdienden de Fransen veel met de verkoop van opium. Later nam het belang van exportproducten als koffie, thee en rubber toe. Na de Frans-Vietnamese oorlog, die in 1954 eindigde, brak de Vietnamoorlog uit. In 1975 ontstond het huidige Vietnam.

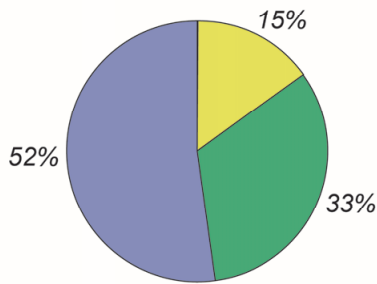


**bron 2****Indicatoren van Burkina Faso, Frankrijk en Vietnam**

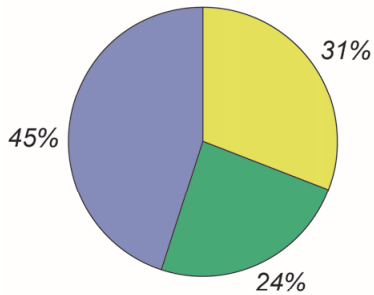
	<b>Burkina Faso</b>	<b>Frankrijk</b>	<b>Vietnam</b>
belangrijkste exportproducten in % van de totale exportwaarde (2017)	edelstenen en edelmetalen: 78,5% katoen: 8,3% ertsen: 5,8%	auto's: 19,6% machines: 19,6% medicijnen: 6%	elektronica: 44% textiel: 10,9% schoenen: 8%
belangrijkste exportbestemmingen in % van de totale exportwaarde (2017)	Zwitserland: 44,9% India: 15,6% Zuid-Afrika 11,3%	Duitsland: 14,8% Spanje: 7,7% Italië: 7,5%	Verenigde Staten: 20,1% China: 14,5% Japan: 8%
urbanisatietempo (2015-2020)	5,29%	0,76%	2,59%

### bron 3 – Diagrammen van Burkina Faso, Frankrijk en Vietnam

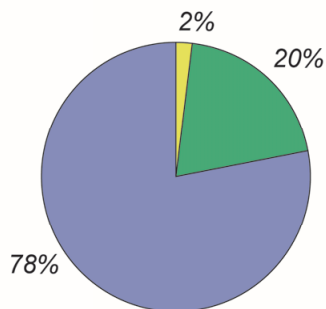
**diagram 1:** verdeling beroepsbevolking (2017)



**diagram 2:** verdeling beroepsbevolking (2017)



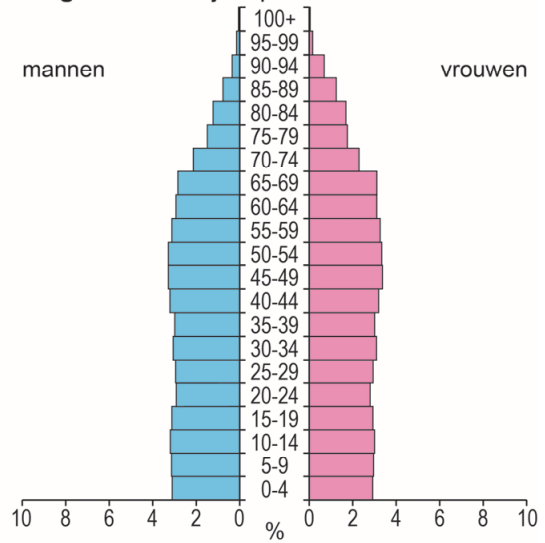
**diagram 3:** verdeling beroepsbevolking (2017)



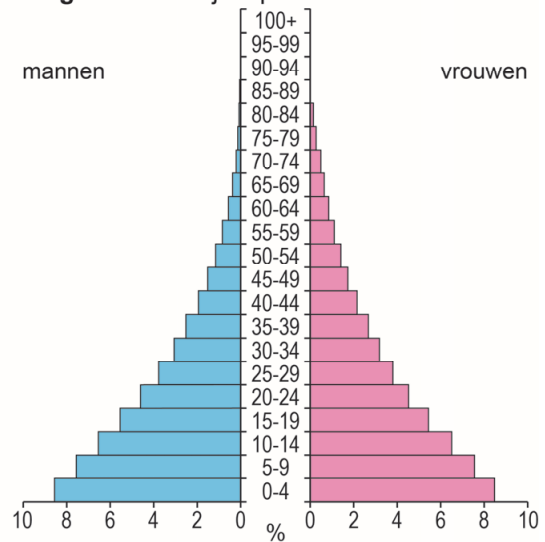
Legenda:

- primaire sector
- secundaire sector
- tertiaire sector

**diagram 4:** leeftijdsopbouw in 2017



**diagram 5:** leeftijdsopbouw in 2017



**diagram 6:** leeftijdsopbouw in 2017

